


Инструкция онлайн-урока для учеников

1) Для участия в видео-конференции урока, скачиваем и устанавливаем приложение **Zoom** на ПК по ссылке здесь (<https://zoom.us/client/latest/ZoomInstaller.exe>) и/или на смартфон в App Store или Play Market.

В смартфонах приложение называется **ZOOM Cloud Meetings**. (Для учеников регистрироваться необходимости нет).

2) Открываем приложение Zoom и ждем на **«Войти в конференцию»**.



3) Вводим Идентификационный номер учителя (ID), свои Фамилию и Имя и ждем **«Войти»**.

Zoom

Подключиться к конференции

Идентификатор конференции или название личной ссылки
123-456-7890

Петров Василий

Запомнить мое имя для будущих конференций


Не подключать звук

Выключить мое видео

Войти Отмена

4) В открывшемся окне жмем «Подключиться с видео».

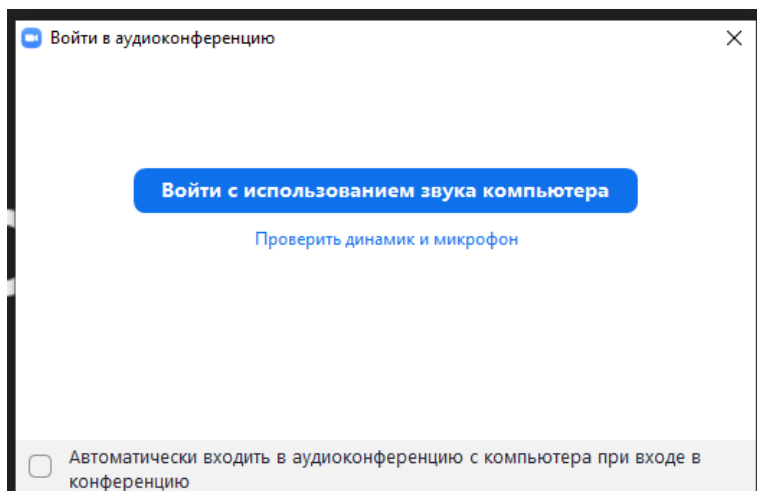
Предварительный просмотр видео



Всегда показывать диалоговое окно предварительного просмотра видео при подключении к видеоконференции

Подключиться с видео Подключиться без видео

5) Затем в открывшемся окне жмем **«Войти с использованием звука компьютера»**.



Вход в конференцию осуществлен!